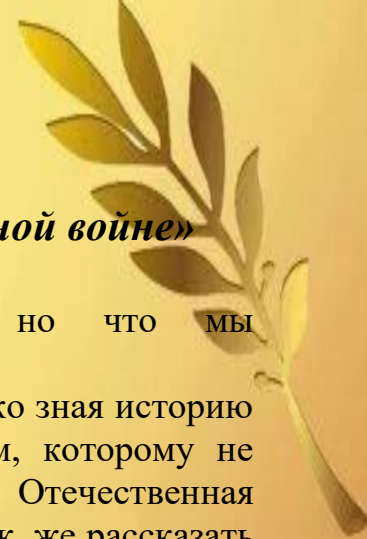


Рекомендации родителям

«Как рассказать ребенку о Великой Отечественной войне»



Приближается Великий праздник – День победы, но что мы можем рассказать нашим детям о нем?

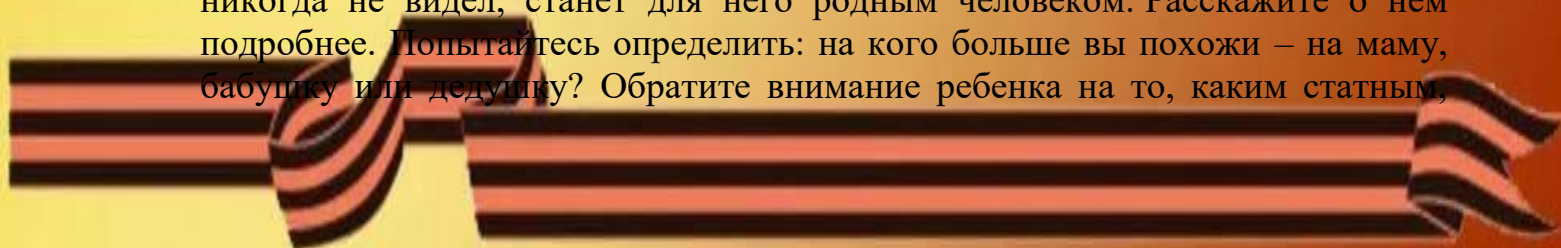
Патриотическое чувство не возникнет само по себе. Только зная историю семьи, ребенок вырастит всесторонне развитым человеком, которому не чужд патриотизм. Для современных дошкольников Великая Отечественная война – далекое время, непонятное и очень туманное. Как же рассказать ребенку, что такое Великая Отечественная Война?

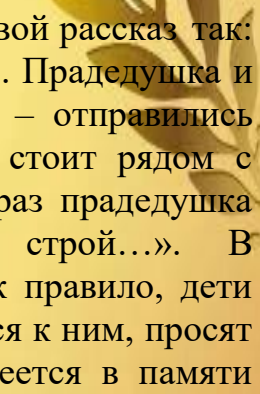
Повествование о Великой Отечественной войне стоит начать с истории семьи.

С ребенком следует поговорить об этом. Рассказать о том, что вам рассказывали ваши родители, бабушки и дедушки о войне, о горести и радости во время войны. Если есть возможность, познакомить ребенка с ветераном ВОВ. Они найдут общий язык, да и воспоминания очевидцев зачастую слушать гораздо интереснее, нежели рассказы тех, кто этого не видел. Мальчишкам будет интересно узнать о военной технике, о военных действиях, о знаменитых людях, отличившийся на войне. Девочкам интересно знать о подвигах женщин-героев, во время войны. Обязательно сделайте акцент на том, что все эти герои, когда-то были такими же обычными гражданами страны, как каждый из нас. Их никто не учил защищать Родину. Они сами взяли на себя ответственность за будущее и били врага ради наших жизней.

Бессмертный полк. Задачей «Бессмертного полка» является добровольное участие в параде победы с фотографией ветерана. При этом не важно, погиб ли человек на полях сражений или ушел из жизни уже после Победы. Участие в «Бессмертном полку» означает, что каждый, кто помнит своего ветерана, выходит на улицы города, села с его фотографией или просто указать фамилию, имя солдата, чтобы принять участие в мероприятиях, посвященных Великой Победе. Встать в ряды полка может каждый гражданин. Акция «Бессмертный полк» важен для каждого из нас и прежде всего, является примером для детей. Важно, помнить о ВОВ, о том, что деды и прадеды победили в страшной войне.

Старый альбом. Всем детям интересно узнать, что было, когда их еще не было на свете. В каждой семье, наверное, есть альбом со старыми или даже старинными фотографиями. Пожелтевшие, они хранят изображения лиц тех людей, которые дали жизнь вашим родителям, а значит дали жизнь и вам. Ваша мама показывала вам эти снимки, рассказывая о них. Пришла пора и вам рассказать ребенку о прадедах - героях прошлого. Начните разговор, рассматривая снимки. Пусть прадедушка, которого ребенок никогда не видел, станет для него родным человеком. Расскажите о нем подробнее. Попробуйте определить: на кого больше вы похожи – на маму, бабушку или дедушку? Обратите внимание ребенка на то, каким статным,





храбрым, мужественным выглядит он на снимке. Начните свой рассказ так: «Давно на нашу землю пришли злые люди – враги, фашисты. Прадедушка и тысячи таких же смелых, как он, мужчин дали им отпор – отправились защищать Родину. Дедушка был танкистом. Вот здесь он стоит рядом с танком. Сражаться ему пришлось очень долго. Несколько раз прадедушка был ранен, поправлялся и вновь возвращался в строй...». В процессе рассказа объясните ребенку незнакомые слова. Как правило, дети очень любят слушать такие рассказы, постоянно возвращаются к ним, просят вспомнить детали. И картина далекого прошлого запечатлется в памяти ребенка.

Бабушкин сундук. Возможно, в вашем доме хранятся старые вещи. Некоторые из них стали настоящими реликвиями: военный ремень, трофейный бинокль, письмо с фронта, пилотка, пуговица с военной гимнастёрки или другие вещи. Дайте ребенку полюбоваться этими «сокровищами», потрогать, рассмотреть со всех сторон. А потом честно ответьте на сотню волнующих вопросов. Возможно, вам придется еще раз рассказать о боевом прошлом деда.

Благодарите при детях вашу историю, ваших предков. Расскажите, что в каждой семье есть родственники, которые храбро сражались и отдавали жизнь за светлое будущее, в котором мы живем.

Готовьтесь ко Дню Победы. Вместе с вашим ребенком устройте семейный вечер просмотра военных фильмов: «В бой идут старики», «Аты-баты шли солдаты», «А зори здесь тихие» и т. д., чтобы ребенок проникался настроением героизма, патриотизма. Читайте детскую литературу. Для детей есть много замечательных книг о войне, о героях, которые из года в год дети читают с благоговением и после этих книг и начинают все больше интересоваться историей.

Для дошколят безусловно, интересными и запоминающимися станут **стихи и рассказы о войне:**

- ✓ Барто А. «В дни войны»
- ✓ Берестов В. «Мужчина»
- ✓ Михалков С. «Детский ботинок», «Десятилетний человек»
- ✓ Воронкова Л. «Девочка из города»
- ✓ Кассиль Л. «Улица младшего сына»
- ✓ Алексеев С. «Рассказы о Великой Отечественной войне»
- ✓ Гайдар А. «Клятва Тимура», «Сказка о Военной Тайне», «О Мальчише-Кибальчише и его твердом слове»
- ✓ Голявкин В. «Рисунок на асфальте»
- ✓ Драгунский В. «Арбузный переулок»
- ✓ Кассиль Л. «Дорогие мои мальчишки», «Огнеопасный груз», «Твои защитники»
- ✓ Маркуша А. «Я — солдат, и ты — солдат»
- ✓ Паустовский К. «Похождения жука-носорога»
- ✓ Суворина Е. «Витя Коробков»
- ✓ Яковлев Ю. «Как Серёжа на войну ходил»